

Liegekuhlenmessung

Messen von Matratzen mit abnehmbaren Bezug

Name: _____

Straße: _____

PLZ Ort: _____


Telefon: _____

Generell unterscheiden wir zwischen Matratzen mit abnehmbaren Bezügen, die einen teilbaren Rundumreißverschluß haben und festbezogene Matratzen die keinen oder an der Kopfseite mit einen Montagereißverschluß ausgestattet sind.

1. Die Version mit abnehmbaren Bezügen wird wie folgt gemessen:


- Die Matratze flach auf den Boden legen
- Den Bezug ganz abnehmen
- Einen geraden Gegenstand auf den Kern legen (Leiste, Wasserwaage)
- Den Abstand zwischen UNTERKANTE des Gegenstands und dem Matratzenkern messen

- Bitte die Matratze flach auf den Boden legen, den Reißverschluß öffnen und den Bezug zurück schlagen
- einen geraden Gegenstand (Wasserwaage, Leiste) über die Stelle legen, wo Sie die Liegekuhle vermuten



- Messen Sie bitte den Abstand an der tiefsten Stelle zwischen
- der Unterkante der Leiste
- und der Oberfläche des Kern,


ohne den Meßstab in das Material zu drücken.



Meßergebnis

30 mm

Messen der Leistenbreite



Messen des Leistenabstandes

